





МИНИСТЕРСТВО ПРОСВЕЩЕНИЯ РОССИЙСКОЙ ФЕДЕРАЦИИ
МКУ Управление образования МО "Тарбагатайский район"
Муниципальное бюджетное общеобразовательное учреждение
МБОУ Нижнесаянтуйская СОШ

<p>«Рассмотрено» на педагогическом совете</p> <p>Руководитель ШПК учителей начальных классов  /Хандажапова А.Ш-Н./</p> <p>Протокол № 1 от «29» августа 2023 г.</p>	<p>«Согласовано» Заместитель директора по УВР МБОУ «Нижнесаянтуйская СОШ»</p> <p> /Хальхаева Е.А./</p> <p>Протокол № 1 «30» августа 2023 г.</p>	<p>«Утверждено» Директор МБОУ «Нижнесаянтуйская СОШ»</p> <p> /Митяев Б.Б./</p> <p>Приказ № _____ от «31» августа 2023 г.</p> 
----------------------------------------------------------------------------------------------------------------------------------------------------------------------------------------------------------------------------------------------------------------------------	-----------------------------------------------------------------------------------------------------------------------------------------------------------------------------------------------------------------------------------------------------	-----------------------------------------------------------------------------------------------------------------------------------------------------------------------------------------------------------------------------------------------------------------------------------------------------------------------

РАБОЧАЯ ПРОГРАММА
(ID 484156)
учебного предмета «Изобразительное искусство»
для обучающихся 3 классов

Составители:

Юндунова Лариса Батуевна, учитель начальных классов,
высшая квалификационная категория
Баженова Нина Владимировна, учитель начальных классов,
высшая квалификационная категория
Хандажапова Арюна Ширап-Нимбуевна, учитель начальных классов,
высшая квалификационная категория
Сластина Марина Андреевна, учитель начальных классов,
первая квалификационная категория
Цыдыпова Елена Анатольевна, учитель начальных классов,

с. Нижний Саянтуй
2023 г.

Пояснительная записка

Рабочая программа по изобразительному искусству для 1-4 классов разработана на основе Федерального государственного образовательного стандарта начального общего образования, Концепции духовно-нравственного развития и воспитания личности гражданина России, планируемых результатов начального общего образования, Примерной образовательной программы начального общего образования, и авторской программы Неменский Б.М. и др. Изобразительное искусство. Программа ориентирована на работу по учебно-методическому комплексу «Школа России»
Рабочая программа разработана с учетом особенностей учащихся 1-4 классов МБОУ «Нижнесаянтуйская СОШ средняя общеобразовательная школа»

Цели и задачи обучения

Изучение курса «Изобразительное искусство» направлено на достижение следующих **целей**:

1.воспитание интереса к изобразительному искусству; обогащение нравственного опыта, формирование представлений о добре и зле; развитие нравственных чувств, уважения к культуре народов многонациональной России и других стран;

1.развитие воображения, творческого потенциала ребенка, желания и умения подходить к любой своей деятельности творчески, способностей к эмоционально-ценностному отношению к искусству и окружающему миру, навыков сотрудничества в художественной деятельности;

1.освоение первоначальных знаний о пластических искусствах: изобразительных, декоративно-прикладных, архитектуре и дизайне, их роли в жизни человека и общества;

1) овладение элементарной художественной грамотой, формирование художественного кругозора и приобретение опыта работы в различных видах художественно-творческой деятельности; совершенствование эстетического вкуса, умения работать разными художественными материалами.

Перечисленные цели реализуются в конкретных **задачах** обучения:

- совершенствование эмоционально-образного восприятия произведений искусства и окружающего мира;
- развитие способности видеть проявление художественной культуры в реальной жизни (музеи, архитектура, дизайн, скульптура и др.);
- формирование навыков работы с различными художественными материалами.

Воспитательный потенциал

Обучение и воспитание- важные компоненты образовательного процесса. Реализация воспитательного потенциала урока предполагает ориентацию на целевые приоритеты, связанные с возрастными особенностями воспитанников. Воспитывающим потенциалом должен обладать каждый предмет. Воспитание на уроке- это примеры, которые должен усвоить ученик. Воспитывающий аспект должен предусматривать использование содержания учебного материала, технологий обучения, форм организации познавательной деятельности в их взаимодействии. Это способствует формированию и развитию нравственных, трудовых, патриотических, экологических качеств личности школьника.

<i>Целевые приоритеты</i>	<i>Методы и приемы</i>
Установление доверительных отношений между учителем и его учениками	Поощрение, поддержка, похвала, просьба учителя
Побуждение школьников соблюдать на уроке общепринятые нормы поведения	Обсуждение правил общения со старшими (учителями) и сверстниками(школьниками), принципы учебной дисциплины и самоорганизации
Привлечение внимания школьников к ценностному аспекту изучаемых на уроках	Организация их работы с получаемой на уроке социально значимой информацией -

явлений	инициирование ее обсуждения, высказывания учащимися своего мнения по ее поводу, выработки своего к ней отношения
Использование воспитательных возможностей содержания учебного предмета	Демонстрация детям примеров ответственного, гражданского поведения, проявления человеколюбия и добросердечности, через подбор соответствующих текстов для чтения, задач для решения, проблемных ситуаций для обсуждения в классе
Применение на уроке интерактивных форм работы учащихся	Интеллектуальные игры, стимулирующие познавательную мотивацию школьников; дискуссии, групповая работа или работа в парах
Мотивация эрудированных учащихся над их неуспевающими одноклассниками	Наставничество
Инициирование и поддержка исследовательской деятельности школьников	Реализация ими индивидуальных и групповых исследовательских проектов, что даст школьникам возможность приобрести навык самостоятельного решения теоретической проблемы, навык генерирования и оформления собственных идей, навык уважительного отношения к чужим идеям, оформленным в работах других исследователей, навык публичного выступления перед аудиторией аргументирования и отстаивания своей точки зрения.

Общая характеристика учебного предмета

Систематизирующим методом является **выделение трех основных видов художественной деятельности** для визуальных пространственных искусств:

- *изобразительная художественная деятельность*;
- *декоративная художественная деятельность*;
- *конструктивная художественная деятельность*.

Три способа художественного освоения действительности — изобразительный, декоративный и конструктивный — в начальной школе выступают для детей в качестве хорошо им понятных, интересных и доступных видов художественной деятельности: изображение, украшение, постройка. Постоянное практическое участие школьников в этих трех видах деятельности позволяет систематически приобщать их к миру искусства.

Эти три вида художественной деятельности и являются основанием для деления визуально-пространственных искусств на виды: изобразительные искусства, конструктивные искусства, декоративно-прикладные искусства. Одновременно каждый из трех видов деятельности присутствует при создании любого произведения искусства и поэтому является основой для интеграции всего многообразия видов искусства в единую систему, членимую не по принципу перечисления видов искусства, а по принципу выделения того и иного вида художественной деятельности. Выделение принципа художественной деятельности акцентирует внимание не только на произведении искусства, но и на *деятельности человека, на выявлении его связей с искусством в процессе ежесдневной жизни*.

Необходимо иметь в виду, что в начальной школе три вида художественной деятельности представлены в игровой форме как Братья-Мастера Изображения, Украшения и Постройки. Они помогают вначале структурно членить, а значит, и понимать деятельность искусств в окружающей жизни, более глубоко осознавать искусство.

Тематическая цельность и последовательность развития курса помогают обеспечить прозрачные эмоциональные контакты с искусством на каждом этапе обучения. Ребенок поднимается год за годом, урок за уроком по ступенькам познания личных связей со всем миром художественно-эмоциональной культуры.

Предмет «Изобразительное искусство» предполагает сотворчество учителя и ученика; диалогичность; четкость поставленных задач и вариативность их решения; освоение традиций художественной культуры и импровизационный поиск личностно значимых смыслов.

Основные виды учебной деятельности — практическая художественно-творческая деятельность ученика и восприятие красоты окружающего мира и произведений искусства.

Практическая художественно-творческая деятельность (ребенок выступает в роли художника) и **деятельность по восприятию искусства** (ребенок выступает в роли зрителя, осваивая опыт художественной культуры) имеют творческий характер. Учащиеся осваивают различные художественные материалы (гуашь и акварель, карандаши, мелки, уголь, пастель, пластилин, глина, различные виды бумаги, ткани, природные материалы), инструменты (кисти, стеки, ножницы и т. д.), а также художественные техники (аппликация, коллаж, монотипия, лепка, бумажная пластика и др.).

Одна из задач — **постоянная смена художественных материалов**, овладение их выразительными возможностями. Многообразие видов деятельности стимулирует интерес учеников к предмету, изучению искусства и является необходимым условием формирования личности каждого.

Восприятие произведений искусства предполагает развитие специальных навыков, развитие чувств, а также овладение образным языком искусства. Только в единстве восприятия произведений искусства и собственной творческой практической работы происходит формирование образного художественного мышления детей.

Особым видом деятельности учащихся является выполнение творческих проектов и презентаций. Для этого необходима работа со словарями, поиск разнообразной художественной информации в Интернете.

Развитие художественно-образного мышления учащихся строится на единстве двух его основ: *развитие наблюдательности*, т.е. умения вглядываться в явления жизни, и *развитие фантазии*, т.е. способности на основе развитой наблюдательности строить художественный образ, выражая свое отношение к реальности.

Наблюдение и переживание окружающей реальности, а также способность к осознанию своих собственных переживаний, своего внутреннего мира являются важными условиями освоения детьми материала курса. Конечная **цель** — **духовное развитие личности**, т.е. формирование у ребенка способности самостоятельного видения мира, размышления о нем, выражения своего отношения на основе освоения опыта художественной культуры.

Восприятие произведений искусства и практические творческие задания, подчиненные общей задаче, создают условия для глубокого осознания и переживания каждой предложенной темы. Этому способствуют также соответствующая музыка и поэзия, помогающие детям на уроке воспринимать и создавать заданный образ.

Программа «Изобразительное искусство» предусматривает чередование уроков **индивидуально-практического творчества учащихся** и уроков **коллективной творческой деятельности**.

Коллективные формы работы могут быть разными: работа по группам; индивидуально-коллективная работа, когда каждый выполняет свою часть для общего панно или постройки. Совместная творческая деятельность учит детей договариваться, ставить и

решать общие задачи, понимать друг друга, с уважением и интересом относиться к работе товарища, а общий положительный результат дает стимул для дальнейшего творчества и уверенность в своих силах. Чаще всего такая работа — это подведение итога какой-то большой темы и возможность более полного и многогранного ее раскрытия, когда усилия каждого, сложенные вместе, дают яркую и целостную картину.

Художественная деятельность школьников на уроках находит разнообразные формы выражения: изображение на плоскости и в объеме (с натуры, по памяти, по представлению); декоративная и конструктивная работа; восприятие явлений действительности и произведений искусства; обсуждение работ товарищей, результатов коллективного творчества и индивидуальной работы на уроках; изучение художественного наследия; подбор иллюстративного материала к изучаемым темам; прослушивание музыкальных и литературных произведений (народных, классических, современных).

Художественные знания, умения и навыки являются основным средством приобщения к художественной культуре. Средства художественной выразительности — форма, пропорции, пространство, светотональность, цвет, линия, объем, фактура материала, ритм, композиция — осваиваются учащимися на всем протяжении обучения.

На уроках вводится игровая драматургия по изучаемой теме, прослеживаются связи с музыкой, литературой, историей, трудом.

Систематическое освоение художественного наследия помогает осознавать искусство как духовную летопись человечества, как выражение отношения человека к природе, обществу, поиску истины. На протяжении всего курса обучения школьники знакомятся с выдающимися произведениями архитектуры, скульптуры, живописи, графики, декоративно-прикладного искусства, изучают классическое и народное искусство разных стран и эпох. Огромное значение имеет познание художественной культуры своего народа

Место учебного предмета в учебном плане

Учебная программа «Изобразительное искусство» разработана для 1 — 4 класса начальной школы.

Предмет изучается: в 3 классах — 34 ч в год (при 1 ч в неделю).

Описание ценностных ориентиров содержания учебного предмета.

Уникальность и значимость курса определяется нацеленностью на духовно-нравственное воспитание и развитие способностей, творческого потенциала ребенка, формирование ассоциативно-образного пространственного мышления, интуиции. У младших школьников развивается способность восприятия сложных объектов и явлений, их эмоционального оценивания.

Доминирующее значение имеет направленность курса на развитие эмоционально-ценностного отношения ребенка к миру, его духовно-нравственное воспитание.

Овладение основами художественного языка, получение опыта эмоционально-ценностного, эстетического восприятия мира и художественно-творческой деятельности помогут младшим школьникам при освоении смежных дисциплин, а в дальнейшем станут основой отношения растущего человека к себе, окружающим людям, природе, науке, искусству и культуре в целом.

Направленность на деятельностный и проблемный подходы в обучении искусству диктует необходимость экспериментирования ребенка с разными художественными материалами, понимание их свойств и возможностей для создания выразительного образа. Разнообразие художественных материалов и техник, используемых на уроках, поддерживает интерес учащихся к художественному творчеству.

**Личностные, метапредметные и предметные результаты освоения курса.
В результате изучения предмета «Изобразительное искусство» у обучающихся:**

- будут сформированы основы художественной культуры: представления о специфике искусства, потребность в художественном творчестве и в общении с искусством;
- начнут развиваться образное мышление, наблюдательность и воображение, творческие способности, эстетические чувства, формироваться основы анализа произведения искусства;
- формируются основы духовно-нравственных ценностей личности, будет проявляться эмоционально-ценностное отношение к миру, художественный вкус;
- появится способность к реализации творческого потенциала в духовной, художественно-продуктивной деятельности, разовьется трудолюбие, открытость миру, диалогичность;
- установится осознанное уважение и принятие традиций, форм культурного - исторической, социальной и духовной жизни родного края, наполнятся конкретным содержанием понятия «Отечество», «родная земля», «моя семья и род», «мой дом», разовьется принятие культуры и духовных традиций много национального народа Российской Федерации, зародится социально ориентированный и взгляд на мир;
- будут заложены основы российской гражданской идентичности, чувства гордости за свою Родину, появится осознание своей этнической и национальной принадлежности, ответственности за общее благополучие.

Обучающиеся:

- овладеют умениями и навыками восприятия произведений искусства; смогут понимать образную природу искусства; давать эстетическую оценку явлениям окружающего мира;
- получают навыки сотрудничества со взрослыми и сверстниками научатся вести диалог, участвовать в обсуждении значимых явлений жизни и искусства;
- научатся различать виды и жанры искусства, смогут называть ведущие художественные музеи России (и своего региона);
- будут использовать выразительные средства для воплощения собственного художественно-творческого замысла; смогут выполнять простые рисунки и орнаментальные композиции, используя язык компьютерной графики в программе Paint.

3 класс

- ***Предметные:***

- отдельные произведения выдающихся мастеров русского изобразительного искусства прошлого и настоящего;
- особенности художественных средств различных видов и жанров изобразительного искусства;
- закономерности конструктивного строения изображаемых предметов, основные закономерности наблюдательной, линейной и воздушной перспективы, светотени, элементы цветоведения, композиции;
- различные приемы работы карандашом, акварелью, гуашью;
- знать деление изобразительного искусства на жанры, понимать специфику их изобразительного искусства;
- роль изобразительного искусства в духовной жизни человека, обогащение его переживаниями и опытом предыдущих поколений;
- названия наиболее крупных художественных музеев России;
- названия известных центров народных художественных ремесел России.

- ***уметь:***

- видеть цветовое богатство окружающего мира и передавать свои впечатления в рисунках;
- выбирать наиболее выразительный сюжет тематической композиции и проводить подготовительную работу (предварительные наблюдения, наброски и зарисовки, эскизы), с помощью изобразительных средств выразить свое отношение к персонажам изображаемого сюжета;
- анализировать форму, конструкцию, пространственное расположение, тональные отношения, цвет изображаемых предметов, сравнивать характерные особенности

одного предмета с особенностями другого;

- пользоваться элементами перспективы, светотени, композиции и т.д. в рисовании на темы и с натуры;
- передавать тоном и цветом объем и пространство в натюрморте, пейзаже, портрете;
- применять в рисунке выразительные средства (эффекты освещения, композиции, штриховки, разные приемы работы акварелью, гуашью), добиваться образной передачи действительности.
 - **использовать приобретенные знания и умения в практической деятельности и повседневной жизни:**
- для самостоятельной творческой деятельности;
- обогащение опыта восприятия произведений изобразительного искусства;
- оценки произведений искусства (выражения собственного мнения) при посещении выставки.

владеет компетенциями: личностного саморазвития, коммуникативной, ценностно-ориентационной, рефлексивной

Формирование универсальных учебных действий

Личностные УУД:

- ценностно-смысловая ориентация учащегося;
- действие смыслообразования;
- нравственно-этическое оценивание

Коммуникативные УУД:

- умение выражать свои мысли;
- разрешение конфликтов, постановка вопросов;
- управление поведением партнера: контроль, коррекция.

Регулятивные УУД:

- целеполагание;
- волевая саморегуляция;
- коррекция;
- оценка качества и уровня усвоения.

Познавательные универсальные действия

Общеучебные:

- умение структурировать знания;
- смысловое чтение;
- знаково-символическое моделирование;
- выделение и формирование учебной цели.

Логические:

- анализ объектов;
- синтез, как составление целого из частей;
- классификация объектов;
- доказательство;
- выдвижение гипотез и их обоснование;
- построение логической цепи рассуждения.

3 класс

ИСКУССТВО ВОКРУГ НАС

Обучение в этом классе строится на приобщении детей к миру искусства через познание окружающего предметного мира, его художественного смысла. Детей подводят к пониманию того, что предметы являются носителями духовной культуры. Надо помочь ребёнку увидеть красоту окружающих его вещей, объектов, произведений искусства.

В итоге этого года обучения дети должны почувствовать, что они ежедневно связаны с деятельностью искусств. Понимание огромной роли искусств в реальной повседневной жизни должно стать открытием для детей.

Искусство в твоём доме (6ч.)

Твои игрушки

Учатся создавать игрушки из пластилина, глины и других материалов.

Повседневная и праздничная посуда. Конструкция, форма предметов и роспись, украшение посуды, изображения в изготовлении посуды. Изображение на бумаге. Лепка посуды из пластилина с росписью по белой грунтовке. При этом обязательно подчеркивается назначение посуды (для кого она, для какого случая).

Мамин платок

Эскизы платков для девочки, для бабушки. Платки, разные по содержанию, ритмике рисунка; колорит как средство выражения.

Обои и шторы в твоём доме

Эскизы обоев или штор для комнаты, имеющей четкое назначение: спальня, гостиная и т. д. Работу можно выполнить и в технике набойки.

Твои книги

Художник и книга. Образ книги: иллюстрации, форма, шрифт, буква. Иллюстрирование выбранной сказки или конструирование книжки-игрушки.

Поздравительная открытка

Эскиз открытки или декоративной закладки (по растительным мотивам). Возможно исполнение в технике граттажа, гравюры наклейками или графической монотипии.

Что сделал художник в нашем доме (обобщение темы)

В создании всех предметов в доме принял участие художник. Ему помогали наши Мастера Изображения, Украшения, Постройки. Понимание роли каждого из них. Форма предмета и его украшение.

На обобщающем уроке можно организовать игру в художников и зрителей или игру в экскурсоводов на выставке работ детей. Ведут беседу три Мастера. Они рассказывают и показывают, какие предметы окружают людей дома в повседневной жизни. Есть ли вообще дома предметы, над которыми не работали художники? Понимание того, что все, что связано с нашей жизнью, не существовало бы без труда художников, без изобразительного, декоративно-прикладного искусства, архитектуры, дизайна, должно стать итогом урока и одновременно открытием.

Искусство на улицах твоего города (7 ч)

Все начинается «с порога родного дома». Данная тема и посвящена этому «порогу». И Родины нет без него. Не просто Москва или Тула, но именно родная улица, идущая «улица» твоего дома, исхоженная ногами.

Памятники архитектуры — наследие веков

Изучение и изображение архитектурного памятника родных мест.

Парки, скверы, бульвары

Архитектура; постройка парков. Образ парка: парки для отдыха, парки-музеи, детские парки. Изображение парка, сквера (возможен коллаж).

Ажурные ограды

Чугунные ограды в Санкт-Петербурге и Москве, в родном городе. Резные украшения сельских и городских деревянных домов. Проект ажурной решетки или ворот; вырезание их из сложенной цветной бумаги и вклеивание в композицию на тему «Парки, скверы, бульвары».

Фонари на улицах и в парках

Какими бывают фонари. Форму фонарей тоже создает художник. Образы фонарей: праздничный, торжественный, лирический и т. д. Фонари на улицах городов как украшение города. Изображение или конструирование формы фонаря из бумаги.

Витрины магазинов

Роль художника в создании витрин, рекламы. Проект оформления витрины любого магазина (по выбору детей).

При наличии дополнительного времени можно сделать групповые объемные макеты.

Транспорт в городе

В создании форм машин тоже участвует художник. Машины разных времен. Умение видеть образ в форме машин. Придумать, нарисовать или построить из бумаги образы фантастических машин (наземных, водных, воздушных).

Что сделал художник на улицах моего города (села)

На этом уроке из отдельных работ создается одно или несколько коллективных панно: это может быть панорама улицы, района — из нескольких склеенных в полосу рисунков в виде диорамы. Здесь можно разместить ограды и фонари, транспорт. Дополняется диорама фигурами людей, плоскими вырезками деревьев и кустов. Можно играть в экскурсоводов и журналистов. Экскурсоводы рассказывают о своем городе, о роли художников, которые создают художественный облик города.

Художник и зрелище (10 ч)

По усмотрению педагога можно объединить большинство уроков темы идеей создания кукольного спектакля, к которому последовательно выполняются занавес, декорации, костюмы, куклы, афиша. В конце, на обобщающем уроке, можно устроить театрализованное представление.

Театральные маски

Маски разных времен и народов. Древние народные маски, театральные маски, маски на празднике.

Конструирование выразительных острохарактерных масок.

Художник в театре

Вымысел и правда театра. Праздник в театре. Декорации и костюмы персонажей. Театр на столе. Создание макета декораций спектакля.

Театр кукол

Театральные куклы. Театр Петрушки. Перчаточные, тростевые куклы, куклы-марионетки. Работа художника над куклой, разнообразие персонажей. Образ куклы, ее конструкция и украшение. Создание куклы на уроке.

Театральный занавес

Роль занавеса в театре. Занавес и образ спектакля. Создание эскиза занавеса к спектаклю (коллективная работа 2—4 человек).

Афиша, плакат

Значение афиши. Образ спектакля и его выражение в афише. Шрифт, изображение в афише. Создание эскиза плаката-афиши к спектаклю.

Художник и цирк

Роль художника в цирке. Образ радостного и таинственного зрелища. Изображение циркового представления и его персонажей.

Как художники помогают сделать праздники. Художник и зрелище.

Праздник в городе. Выполнение эскиза украшения города к празднику. Организация в классе выставки всех работ по теме.

Художник и музей (8 ч)

Познакомившись с ролью художника в нашей повседневной жизни, с разными прикладными формами искусства, мы завершаем год темой об искусстве, произведения которого хранятся в музеях. Каждый город может гордиться своими музеями. Музеи Москвы, Санкт-Петербурга, других городов России — хранители великих произведений русского и мирового искусства. И к этим шедеврам каждый ребенок должен прикоснуться и научиться гордиться родной культурой, тем, что именно его родной город хранит такие великие произведения. Они хранятся именно в музеях. В Москве есть музей, святыня для русской культуры, — Третьяковская галерея, и о ней в первую очередь нужно рассказать.

Огромную роль сегодня играют Эрмитаж, Русский музей — центры международных художественных связей. И есть много малых, но интересных музеев и выставочных залов. Однако тема «Музеи» шире. Бывают не только музеи искусства, но и музеи других сторон человеческой культуры. Бывают и домашние музеи в виде семейных альбомов, рассказывающих об истории семьи, музеи просто личных памятных вещей. Они тоже часть нашей культуры.

Музеи в жизни города

Разнообразие музеев. Роль художника в организации экспозиции. Крупнейшие художественные музеи: Третьяковская галерея, Музей изобразительных искусств им. А. С. Пушкина, Эрмитаж, Русский музей; музеи родного города.

Произведения искусства, которые хранятся в этих музеях

Что такое картина. Картина-натюрморт. Жанр натюрморта. Натюрморт как рассказ о человеке. Изображение натюрморта по представлению, выражение настроения.

Картина-пейзаж

Знакомство со знаменитыми пейзажами И. Левитана, А. Саврасова, Н. Рериха, А. Куинджи, В. Ван Гога, К. Коро. Изображение пейзажа по представлению с ярко выраженным настроением: радостный и праздничный пейзаж; мрачный и тоскливый пейзаж; нежный и певучий пейзаж.

Дети должны вспомнить, какое настроение можно выразить холодными и теплыми, глухими и звонкими цветами, что может получиться при их смешении.

Картина-портрет

Знакомство с жанром портрета. Изображение портрета по памяти или по представлению (портрет подруги, друга).

В музеях хранятся скульптуры известных мастеров

Учимся смотреть скульптуру. Скульптура в музее и на улице. Скульптуры-памятники. Парковая скульптура. Лепка фигуры человека или животного (в движении) для парковой скульптуры.

Исторические картины и картины бытового жанра

Знакомство с произведениями исторического и бытового жанров. Изображение по представлению исторического события (на тему русской былинной истории или истории Средневековья) или изображение своей повседневной жизни (завтрак в семье, игра и т. д.).

Музеи сохраняют историю художественной культуры, творения великих художников (обобщение темы)

«Экскурсия» по выставке лучших работ за год. Праздник искусств по своему собственному сценарию. Подведение итогов на тему «Какова роль художника в жизни каждого человека».

Контроль предметных результатов

Критерии оценки устных индивидуальных и фронтальных ответов

2. Активность участия.
3. Умение собеседника прочувствовать суть вопроса.
4. Искренность ответов, их развернутость, образность, аргументированность.
5. Самостоятельность.
6. Оригинальность суждений.

Критерии и система оценки творческой работы

1. Как решена композиция: правильное решение композиции, предмета, орнамента (как организована плоскость листа, как согласованы между собой все компоненты изображения, как выражена общая идея и содержание).
2. Владение техникой: как ученик пользуется художественными материалами, как использует выразительные художественные средства в выполнении задания.
3. Общее впечатление от работы. Оригинальность, яркость и эмоциональность

созданного образа, чувство меры в оформлении и соответствие оформления работы. Аккуратность всей работы.

Из всех этих компонентов складывается общая оценка работы обучающегося.

Формы контроля уровня обученности

2. Викторины
3. Кроссворды
4. Отчетные выставки творческих (индивидуальных и коллективных) работ
5. Тестирование

Нормы оценки по предмету

Оценка "5"

- ✓ учащийся полностью справляется с поставленной целью урока;
- ✓ правильно излагает изученный материал и умеет применить полученные знания на практике;
- ✓ верно решает композицию рисунка, т.е. гармонично согласовывает между собой все компоненты изображения;
- ✓ умеет подметить и передать в изображении наиболее характерное.

Оценка "4"

- ✓ учащийся полностью овладел программным материалом, но при изложении его допускает неточности второстепенного характера;
- ✓ гармонично согласовывает между собой все компоненты изображения;
- ✓ умеет подметить, но не совсем точно передаёт в изображении наиболее характерное.

Оценка "3"

- ✓ учащийся слабо справляется с поставленной целью урока;
- ✓ допускает неточность в изложении изученного материала.

Оценка "2"

- ✓ учащийся допускает грубые ошибки в ответе;
- ✓ не справляется с поставленной целью урока.

Календарно-тематическое планирование

№	Тема урока	Кол-во часов	Дата проведения	Дата фактического проведения
Искусство в твоём доме (8 часов)				
1	Вводное занятие «Твои игрушки»	1	5.09	https://artpanda.info/teach/control/stream/view/id/313077781?gcmes=45565897139&gcmlg=12111737
2	Посуда у тебя дома	1	12.09	https://artpanda.info/teach/control/stream/view/id/313077781?gcmes=45565897139&gcmlg=12111737
3	Обои и шторы у тебя дома	1	19.09	https://artpanda.info/teach/control/stream/view/id/313077781?gcmes=45565897139&gcmlg=12111737

				am/view/id/313077781?gcmes=45565897139&gcmlg=12111737
4	Мамин платок	1	26.09	https://artpanda.info/teach/control/stream/view/id/313077781?gcmes=45565897139&gcmlg=12111737
5	Твои книжки	1	3.10	https://artpanda.info/teach/control/stream/view/id/313077781?gcmes=45565897139&gcmlg=12111737
6	Твои книжки (завершение темы)	1	10.10	https://artpanda.info/teach/control/stream/view/id/313077781?gcmes=45565897139&gcmlg=12111737
7	Открытки	1	17.10	https://artpanda.info/teach/control/stream/view/id/313077781?gcmes=45565897139&gcmlg=12111737
8	Труд художника для твоего дома. Обобщение темы «Искусство в твоём доме»	1	24.10	https://artpanda.info/teach/control/stream/view/id/313077781?gcmes=45565897139&gcmlg=12111737
Искусство на улицах твоего города (7 часов)				
9	Памятники архитектуры	1	7.11	https://artpanda.info/teach/control/stream/view/id/312524728
10	Парки, скверы, бульвары	1	14.11	https://artpanda.info/teach/control/stream/view/id/312524728
11	Ажурные ограды	1	21.11	https://artpanda.info/teach/control/stream/view/id/312524728
12	Волшебные фонари	1	28.11	https://artpanda.i

				nfo/teach/control/stream/view/id/312524728
13	Витрины	1	5.12	https://artpanda.info/teach/control/stream/view/id/312524728
14	Удивительный транспорт	1	12.12	https://artpanda.info/teach/control/stream/view/id/312524728
15	Труд художника на улицах твоего города Обобщение темы «Искусство на улицах твоего города»	1	19.12	https://artpanda.info/teach/control/stream/view/id/312524728
Художник и зрелище (11 часов)				
16-17	Художник в цирке	2	26.12, 9.01	https://artpanda.info/teach/control/stream/view/id/429647484
18-19	Художник в театре	2	16.01, 23.01	https://artpanda.info/teach/control/stream/view/id/429647484
20-21	Театр кукол	2	30.01, 6.02	https://artpanda.info/teach/control/stream/view/id/429647484
22-23	Театральные маски	2	13.02, 20.02	https://artpanda.info/teach/control/stream/view/id/429647484
24	Афиша и плакат	1	27.02	https://artpanda.info/teach/control/stream/view/id/429647484
25	Праздник в городе	1	5.03	https://artpanda.info/teach/control/stream/view/id/429647484

26	Школьный карнавал. Обобщение темы «Художник и зрелище»	1	12.03	https://artpanda.info/teach/control/stream/view/id/429647484
Художник и музей (9 часов)				
27	Музей в жизни города	1	19.03	https://artpanda.info/teach/control/stream/view/id/312524738
28	Картина – особый мир. Картина – пейзаж	1	2.04	https://artpanda.info/teach/control/stream/view/id/312524738
29-30	Картина – портрет	2	9.04, 16.04	https://artpanda.info/teach/control/stream/view/id/312524738
31	Картина – натюрморт	1	23.04	https://artpanda.info/teach/control/stream/view/id/312524738
32	Картины исторические и бытовые	1	30.04	https://artpanda.info/teach/control/stream/view/id/312524738
33	Скульптура в музее и на улице	1	7.05	https://artpanda.info/teach/control/stream/view/id/312524738
34	Художественная выставка. Обобщение темы «Художник и музей»	1	21.05	https://artpanda.info/teach/control/stream/view/id/312524738

УЧЕБНО-МЕТОДИЧЕСКОЕ ОБЕСПЕЧЕНИЕ ОБРАЗОВАТЕЛЬНОГО ПРОЦЕССА

1. Горяева Н. А., Неменская Л. А., Питерских А. С. и др. Изобразительное искусство. Искусство вокруг нас. 3 класс. Под ред. Б. М. Неменского

ОБЯЗАТЕЛЬНЫЕ УЧЕБНЫЕ МАТЕРИАЛЫ ДЛЯ УЧЕНИКА

1. Горяева Н. А., Неменская Л. А., Питерских А. С. и др. Изобразительное искусство. Твоя мастерская. Рабочая тетрадь. 3 класс. Под ред. Б. М. Неменского

МЕТОДИЧЕСКИЕ МАТЕРИАЛЫ ДЛЯ УЧИТЕЛЯ

Методическое пособие с поурочными разработками.

ЦИФРОВЫЕ ОБРАЗОВАТЕЛЬНЫЕ РЕСУРСЫ И РЕСУРСЫ СЕТИ ИНТЕРНЕТ

<https://artpanda.info/teach/control/stream/view/id/313077781?gcmes=45565897139&gcmlg=12111737>